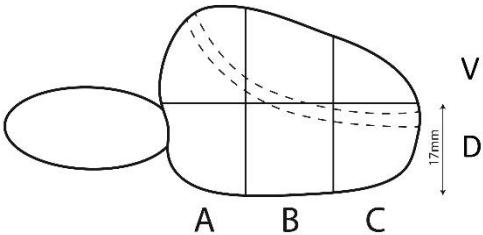
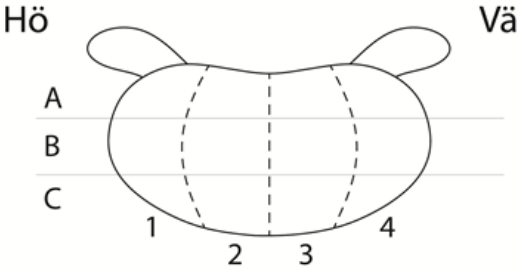


Provtagningsanvisningar Patologi

Nålbiopsier från prostata

<p>Remiss</p>	<p>PAD remiss kan skrivas ut direkt från Regional laboratoriemedicins sida: Laboratieremisser - Sahlgrenska Universitetssjukhuset</p> <p>Remiss ifylls enligt anvisningar: "Remissanvisningar".</p> <p>Använd den särskilda remissen för mellannålsbiopsier från prostata (följ länken nedan) och beteckna biopsierna med de koordinater vilka motsvarar biopsiställena t.ex. 1AD, 2AD etc,</p> <div style="text-align: right;">  </div> <div style="text-align: center;">  </div>
<p>Allmänt</p>	<p>Provtagaren ansvarar för att remisser och etiketter är rätt ifyllda och att rätt remiss används för avsedd undersökning. Remisser skall fyllas i och provtagningskärl/objektglas märkas med patientens personnummer (10 siffror) och namn.</p>

Postadress:



Telefon:

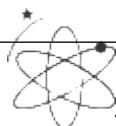
031-342 10 00

Klinisk patologi
 Klicka eller tryck här för att ange text.
 Sahlgrenska Universitetssjukhuset
 413 45 Göteborg

Webbplats:
 sahlgrenska.se

	Observera att provtagningskärl inte får märkas på lock.
Fixering	4% fosfatbuffrad formaldehydlösning färgsatt med erytrosin (rumstempererad). Mängden formaldehyd skall vara 15-20 gånger större än provets volym.
Utförande	<p>Biopsin placeras på papper, lämpligt sådant är förpackningsmaterialet till provnålen. Pappret, med biopsin läggs i fixeringslösning så fort som möjligt. Detta är av stor vikt för att undvika artefakter vilka försvårar den mikroskopiska bedömningen.</p> <p>Markeras biopsipositionerna på preparatburkarna för hand bör spritpenna undvikas då texten lätt löses upp och försvinner vid hanteringen på laboratoriet. Använd i stället blyerts eller penna KP Marker Plus</p> <p>Varje biopsi bör läggas i egen burk. Flera biopsier i samma burk bör undvikas då de kan fragmenteras vilket leder till att man inte kan ange antal biopsier med cancer eller dess utbredning.</p>
Kontakt	Patologens provinlämning tel. 031- 342 15 16
Transport	<p>Proven kan sändas per post, skickas med internttransport eller lämnas direkt på laboratoriet.</p> <p>Prov skall lämnas till Laboratoriets provinlämning före kl. 16.00</p> <p>I annat fall förvaras prov i rumstemperatur tills nästa transporttillfälle.</p> <p>Akuta prov lämnas direkt till lab.personal vid provinlämning.</p>

Postadress:



Telefon:

031-342 10 00

Klinisk patologi
Klicka eller tryck här för att ange text.
Sahlgrenska Universitetssjukhuset
413 45 Göteborg

Webbplats:
sahlgrenska.se