

Sektor-resektat

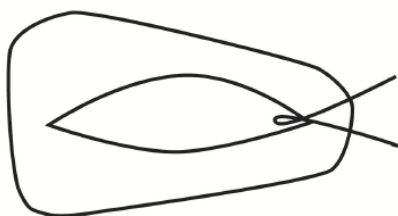
Remiss	Remiss ifylls enligt anvisningar ” Remissanvisningar ” REMISS PAD Sahlgrenska sjukhuset
Allmänt	Provtagaren ansvarar för att remisser och etiketter är rätt ifyllda och att rätt remiss används för avsedd undersökning. Remisser skall fyllas i och provtagningskärl/objektglas märkas med patientens personnummer (10 siffror) och namn. Observera att provtagningskärl inte får märkas på lock. Anmäl senast dagen innan vilka preparat som ska opereras via fax eller telefon. Kontakta ansvarig BMA vid bröstsektionen om någon patient blir struken från operationslistan. TELEFON DAGTID: 0703-323298
Fixering	Färskvävnadspreparat (ofixerat material) <ul style="list-style-type: none">• Laboratoriet kan omhänderta färskvävnadspreparat (ofixerat material) som levereras vardagar före kl 15:15.• Materialet skall packas nedkyllt med is.• Transport till laboratoriet skall ske skyndsamt (önskvärt inom en timme).• Eventuell preparatröntgen utförs före inlämningen. Fixering <ul style="list-style-type: none">• Övrigt material (icke-färskvävnadskrävande analys) läggs i 4 procent fosfatbuffrad formaldehydlösning (se Övrigt).• Mängden formaldehyd skall vara (5 -)10 gånger provets volym. Viktigt att även preparatets yta är övertäckt.• Material i fixeringslösning förvaras i rumstemperatur. Efter korrekt utförd förhantering (se anvisningar nedan) behövs i regel 24 timmars fixeringstid. Mindre vävnadsbitar (core-biopsier) kan fixeras på kortare tid.• För att undvika överfixeringstider bör preparatet transporteras med nästföljande möjliga tillfälle till laboratoriet för registrering och förvaring (se Transport).

Utförande**Hantering av ofixerat material (färskvävnadspreparat)****Sektor-resektat med eller utan vidhängande axillflik**

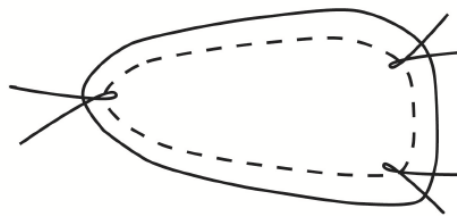
- Suturmärk preparatet (se illustration nedan).
- Nåla upp preparatet på klockslagsmarkerad korkplatta. Dorsal del (djup del av preparatet) mot underlaget, ventral yta mot betraktaren. Vid avsteg från denna rutin (avvikande preparatform) skall orienteringsanvisningar vara särskilt tydliga.
- Märk korkplattan med patientens personnummer samt tidpunkt för avlägsnande från patient (kontroll av ofixerad tid/ischemitid)
- Lägg korkplattan med preparatet i en plastpåse med is.
- Transport till laboratoriet så snart som möjligt.

Sektor ventral vy: Lång sutur i huden mot sektorspets.

Sektor dorsal vy: Lång sutur i fasciaspets (se illustration i Provtagningsanvisningar i högerkolumnen). Två korta suturer i vardera fasciahörn mot basen.



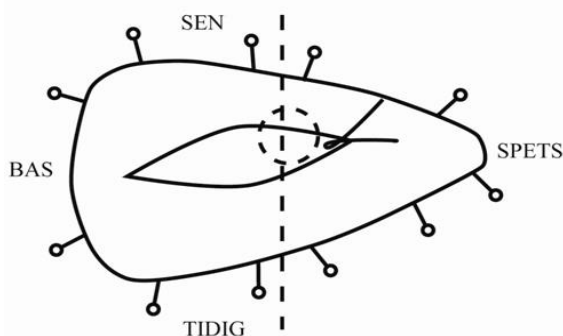
Ventral vy:



Dorsal vy:

Sektor (fixerat material)

- Montera preparatet på korkplatta (se illustration nedan).
- Skär ett snitt tvärs igenom tumören, sen/tidig riktning, ned till strax innan fasciahinnan. Vid stora tumörer ska två snitt skäras med ungefär två centimeters mellanrum.
- Fixera preparatet.

**Axillpreparat**

- Kan insändas som färskt (ofta vid samtidig mastektomi) eller som prov fixerat i formaldehydlösning.
- Om separat insänt preparat utan särskilda önskemål behövs ingen orienterande inmärkning.

Övrigt	Preparatröntgen <ul style="list-style-type: none">- Röntgenundersökning av det avlägsnade preparatet (oftast partiell mastektomi/sektoresektat) är önskvärt på preparat med icke palpabla tumörer med/utan föregående indikering av tumören.- Avlägsnad, orienteringsmärkt bröstvävnad nålas upp på korkplatta (identitetsmärktes) före undersökningen. Orienteringen skall bevaras vid röntgenundersökningen. Eventuell preoperativ indikering av tumör kvarsitter.- Färskvävnadpreparat transporteras och handläggs skyndsamt (Se ovan).- Röntgenutlåtande samt eventuell pappersutskrift på röntgenbild skall medfölja provet till laboratoriet.
Kontakt	Patologens provinlämning tel 031- 342 15 16
Transport	<p>Proven kan sändas per post, skickas med interntransport eller lämnas direkt på laboratoriet. All extern transport som utförs av Transportcentral SU/Mölndal sker enligt ADR-S 6.2. Godsdeklaration skall medfölja.</p> <p>Prov skall lämnas till Laboratoriets provinlämning före kl. 16.00 (om inget annat anges se Fixering ovan) I annat fall förvaras fixerade prov i rumstemperatur tills nästa transporttillfälle.</p> <p>Akuta prov/snabbsvar lämnas direkt till lab.personal vid provinlämning.</p> <p>Hur prov skall förpackas se "Packa Provet Rätt", information från Folkhälsomyndigheten.</p>